
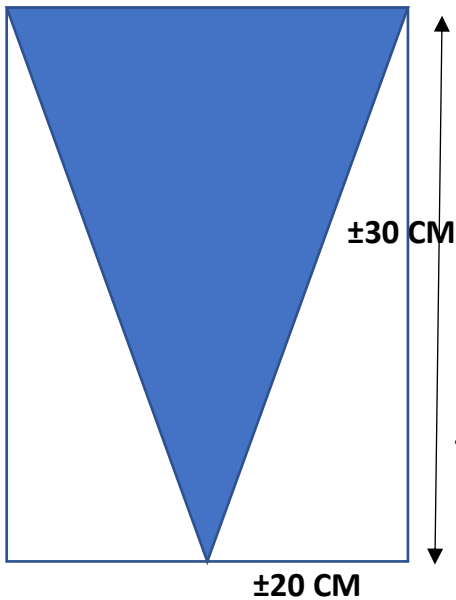


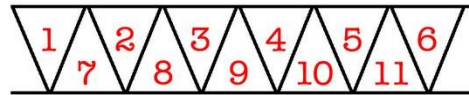
Vlaggetjes maken (ongeveer, komt niet zo precies)



Teken het patroon zelf op papier, of print het patroon van de bijlage en knip het uit.

Teken de vlaggetjes op de verkeerde kant van de stof en knip ze uit.

Tip: uit een strook kun je meerdere vlaggetjes knippen.



Leg 2 vlaggetjes (kunnen 2 dezelfde zijn, maar ook verschillende) met de goede kant op elkaar en naai de verschillende) met de goede kant op elkaar en naai de 2 lange zijden dicht, keer de vlaggetjes, (gebruik een potlood om de punt goed te keren).



Knip de bovenkant recht af.



Naai de vlaggetjes met een zigzagsteek aan een band, met ongeveer 20 cm tussen de vlaggetjes.



Klaar!!!

